


LINEA BLADE RUNNER

PUZZLE

Panca a forma esagonale realizzata interamente in polietilene.

1580 x 370 mm



CARATTERISTICHE TECNICHE

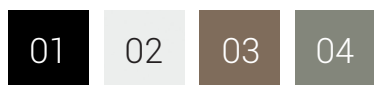
- Panca in polietilene (materiale atossico 100%)
- Resistente ad agenti atmosferici e raggi UV
- Prodotta con la tecnologia Rotational Molding

- Polietilene 100% riciclabile 

- Adatta per uso esterno *

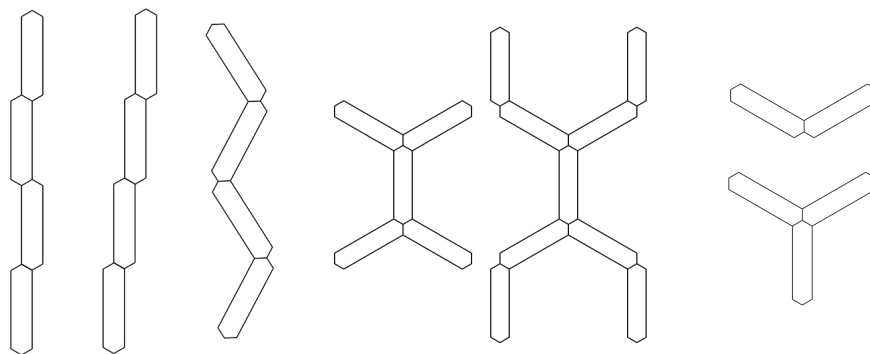
COLORE PANCA

Colori polietilene standard



01. Nero, 02. Bianco, 03. Cappuccino,
04. Cemento

COMBINAZIONI PUZZLE



N.B.: i colori possono subire variazioni di tonalità da produzione a produzione

* vedi ["Garanzie, pulizia e manutenzione dei prodotti, uso e collocamento dei prodotti"](#)