



PIANO IN NOBILITATO 25

Piano truciolare, rivestito in foglio melaminico. Bordo in ABS in tinta e colla in (**poliuretana**) e quattro bussole in acciaio M6 per fissaggio crociera "star".

1. BIANCO



2. ANTRACITE



3. TORTORA



4. ROVERE SONOMA




5. NOCE CHIARO



6. NOCE SCURO




7. PIETRA CHIARA



DIMENSIONI STANDARD



590 x 590 mm 5,6 kg



690 x 690 mm 7,7 kg



790 x 790 mm 10,1 kg

CARATTERISTICHE TECNICHE

- 4 bussole in acciaio M6 per crociera "star"
- Spessore 25 mm
- Bordo in ABS con colla (**poliuretana**)

SUPPLEMENTI

- A **richiesta** disponibilità di piani di varie dimensioni e colori
- Kit viti per l'attacco del piano alla base