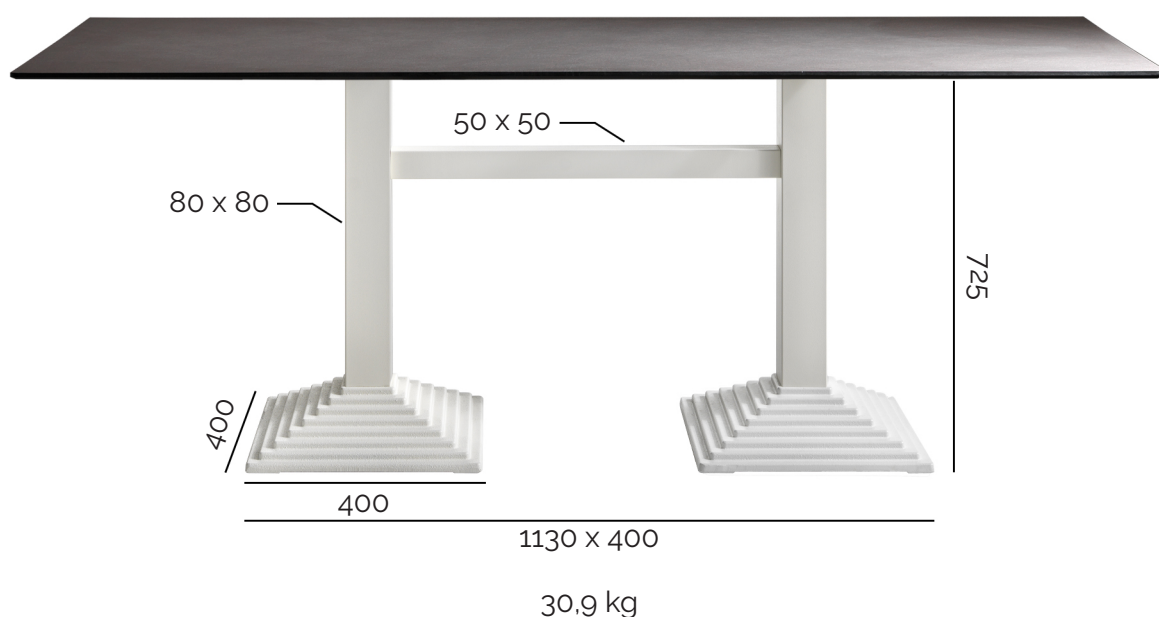


Base en fonte constituée de deux ballasts carrés, deux colonnes et d'une traverse de connexion à section carrées en acier peint. Équipée de deux croisières "Star" en aluminium moulé sous pression ou de deux plaques "Forte" en acier pour grands plateaux.

HAUTEURS STANDARD

dimensions en millimètres

TOP 1800 x 900 / 2000 x 1000




Finitions standard




03. Noir peau d'orange

Finitions premium



19. Noir damasco, 20. Noir cracklé,
21. Blanc cracklé

Finitions spéciales



04. Blanc goffré, 05. Cappuccino goffré, 06. Gris goffré,
07. Gris sable graphite, 08. Noir graphite, 09. Or noir brillant,
10. Argent noir brillant, 11. Aluminium peau d'orange,
12. Rouge PF, 13. Argent poli métallisé, 14. Acier Bruni,
15. Rouille, 16. Corten

CARACTERISTIQUES TECHNIQUES

- Ballasts en fonte peinte avec peinture époxy en poudre
- Colonnes en acier peinte avec peinture époxy en poudre
- Traverse en acier peinte avec peinture époxy en poudre
- Croisières "Star" en aluminium moulé sous pression avec peinture époxy en poudre
- Plaques "Forte" en acier pour grands plateaux
- 8 pieds réglables

SUPPLÉMENTS

- Peinture dans n'importe quelle couleur Ral
- Finition extérieure (peinture polyester) *
- Peinture anti-empreintes, transparente et opaque polyester

* voir ["Garanties, nettoyage et entretien des produits, utilisation et placement des produits"](#)