


TAPAS DE MELAMINA 25


Núcleo de aglomerado hidrorrepelente, revestido con lámina de melamina. Borde en ABS con el mismo acabado, cola (**poliuretánica**) y cuatro agujeros en acero roscado M6 para la jación de nuestra cruceta "Star".



1. BLANCO



2. GRIS ANTRACITA



3. GRIS TÓRTOLA



4. ROBLE SONOMA



5. NUEZ CLARO




6. NUEZ OSCURO



7. PIEDRA CLARA




DIMENSIONES ESTÁNDAR



590 x 590 mm 5,6 kg



690 x 690 mm 7,7 kg



790 x 790 mm 10,1 kg

CARACTERÍSTICAS TÉCNICAS

- Hidrorrepelente (blanco, gris antracita, gris tórtola, roble sonoma)
- 4 agujeros en acero M6 para la cruceta "Star"
- Espesor 25 mm
- Borde en ABS jado con cola (**poliuretánica**)

SUPLEMENTOS

- Bajo **pedido** : disponibles en otras dimensiones y colores
- Kit de tornillos para jar la tapa al pie

ATENCIÓN: los colores son indicativos y pueden producirse variaciones de tonalidad

* ver ["Garantías, limpieza y mantenimiento de los productos, uso y disposición de los productos"](#)